



IAI KAPj goes to Campus

***Outlook* Penerimaan Pajak Indonesia Tahun
Anggaran 2019**

Strategi dan Tantangannya

28.01.19

Permana Adi Saputra
Sekretaris Umum IAI KAPj



Agenda

- Pencapaian APBN 2018
- Realisasi Penerimaan Pajak 2014 – 2018
- Penerimaan Perpajakan 2015 – 2019
- Indikator Ekonomi Makro
- Upaya Peningkatan Penerimaan Pajak Tahun 2019
- Tantangan yang akan dihadapi pada Tahun 2019

Pencapaian APBN 2018

dalam triliun rupiah

| | APBN 2018 | Realisasi sd Desember 2018 | % thd APBN |
|-----------------------------------|-----------|-------------------------------|------------|
| Pendapatan Negara (A) | 1.894,72 | 1.942,34 | 102,51% |
| Belanja Negara (B) | 2.220,66 | 2.202,24 | 99,17% |
| Kesimbangan Primer | (87,33) | (1,80) | 2,06% |
| Surplus/Defisit Anggaran (A-B) | (325,94) | (259,90) | 79,74% |
| Pembiayaan Anggaran | 325,94 | 300,36 | 92,15% |

Sumber: APBN Kita edisi Januari 2019

Pencapaian APBN 2018

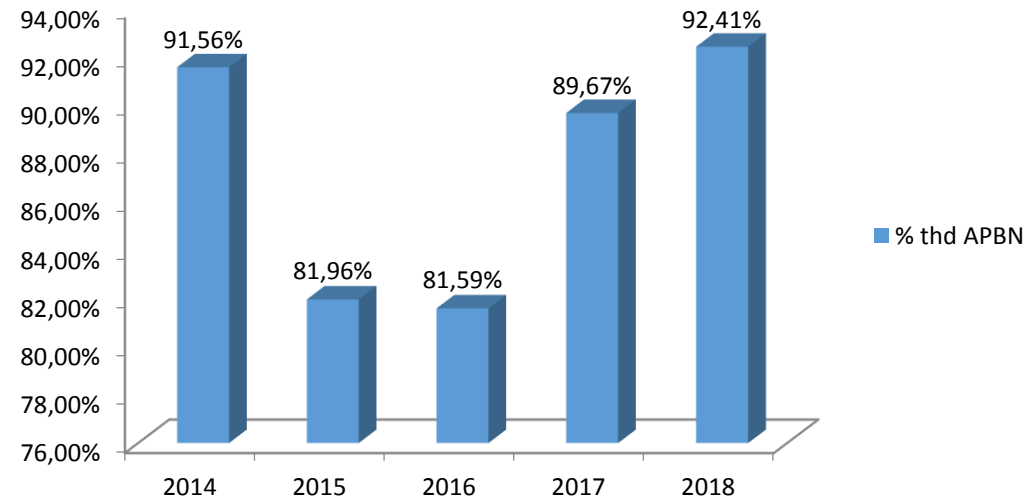
dalam triliun rupiah

| | APBN 2018 | Realisasi sd Des 2018 | % thd APBN |
|-----------------------------|-----------------|--------------------------|----------------|
| Pajak Penghasilan | 855,13 | 751,49 | 87,88% |
| - Migas | 38,13 | 64,69 | 169,64% |
| - Non Migas | 817,00 | 686,80 | 84,08% |
| PPN & PPn BM | 541,80 | 538,20 | 99,34% |
| PBB & Pajak Lainnya | 27,06 | 26,24 | 96,97% |
| Pajak | 1.424,00 | 1.315,93 | 92,41% |
| Bea Masuk | 35,70 | 39,02 | 109,30% |
| Bea Keluar | 3,00 | 6,76 | 225,40% |
| Cukai | 155,40 | 159,69 | 102,80% |
| Kepabeanan dan Cukai | 194,10 | 205,47 | 105,9 |
| PNBP | 275,43 | 407,06 | 147,79% |

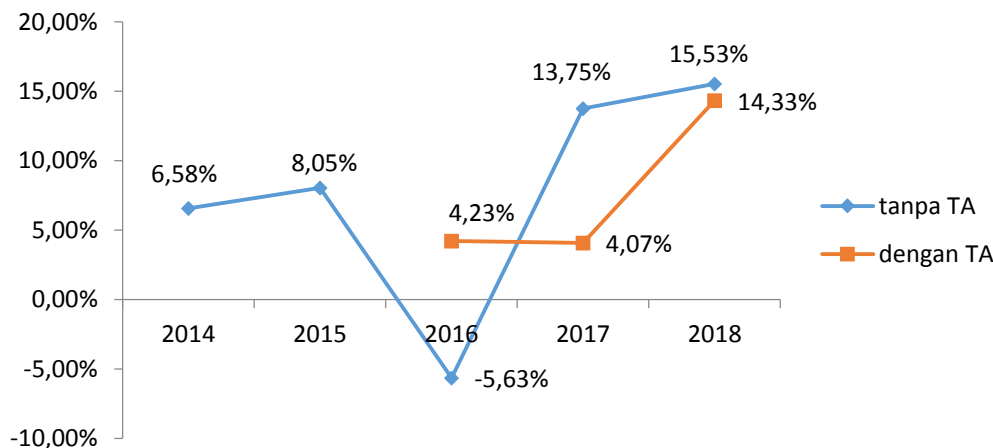
Pencapaian APBN 2018

- Penerimaan pajak sebesar Rp 1.315,91 triliun (92,41% dari APBN 2018), atau tumbuh 14,32% dari realisasi tahun 2017. Pertumbuhan penerimaan pajak tersebut merupakan pertumbuhan tertinggi sejak tahun 2012
- Kepabeanan dan Cukai tahun 2018 mencapai Rp 205,47 triliun (105,86% dari APBN 2018) atau tumbuh 6,74% dari realisasinya di tahun 2017. Pertumbuhan penerimaan kepabeanan dan cukai lebih tinggi dibandingkan rata-rata 5 tahun terakhir, yang hanya tumbuh 5,9%.
- Realisasi PNBP tercatat sebesar Rp407,06 triliun (147,79% dari APBN 2018), atau tumbuh 30,80% dari realisasi tahun 2017. Pertumbuhan PNBP tahun 2018 ini merupakan pertumbuhan tertinggi sejak tahun 2009.
- Realisasi Belanja Pemerintah Pusat mencapai Rp1.444,44 triliun (99,31% dari APBN 2018), atau 14,15% lebih tinggi dari realisasi tahun 2017.
- Realisasi Transfer ke Daerah dan Dana Desa (TKDD) mencapai Rp757,79 triliun (98,91% dari APBN 2018), atau tumbuh 2,13 persen.

Realisasi Penerimaan Pajak 2014 - 2018

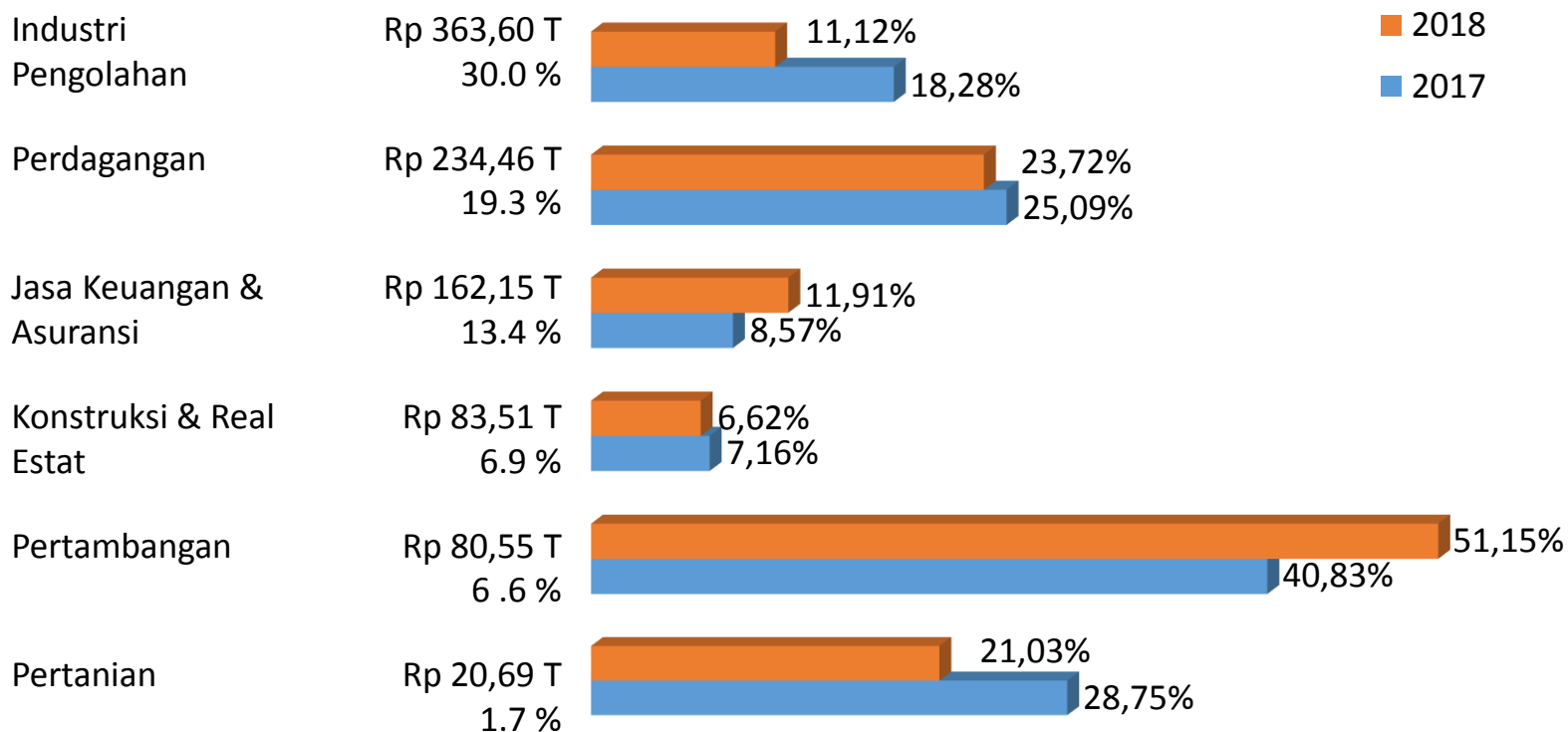


Tahun 2018 merupakan pencapaian tertinggi dari realisasi penerimaan pajak selama 5 tahun terakhir



Pada tahun 2018, tingkat pertumbuhan penerimaan pajak juga merupakan yang tertinggi selama 5 tahun terakhir, sehingga angka *tax ratio* Indonesia terhadap PDB meningkat dari 10,7 persen di tahun 2017, menjadi 11,5 persen di tahun 2018.

Realisasi Penerimaan Pajak 2014 - 2018



Penerimaan Perpajakan 2015 - 2019

Pertumbuhan Perpajakan (%)

2015:
1.240,4 T



2016:
1.285,0 T



2017:
1.472,7 T



2018:
1.618,1 T



2019:

1.786,4 T



Tax Ratio
12,2% PDB
Termasuk SDA migas & pertambangan

Target 2019:
1.786,4 T
(Outlook 2018: 1.548,5 T)
(RAPBN 2019: 1.781,0 T)

- Kepabean & Cukai **208,8 T**
- Penerimaan Pajak **1.577,6 T**

- PPh Migas **66,2 T**
- Pajak non-Migas **1.511,4 T**

Target penerimaan pajak meningkat 19,88% dibanding realisasi tahun 2018 sebesar Rp 1.315,93T

Indikator ekonomi makro

Indikator ekonomi makro yang menjadi basis perhitungan RAPBN 2019

Mempertimbangkan perkembangan terkini kondisi ekonomi, *outlook* serta prospek ke depan

Fokus RAPBN 2019

Efisiensi dan kualitas belanja prioritas → peningkatan SDM, perlindungan sosial, daya saing, investasi, dan infrastruktur

Mobilisasi Pendapatan secara realistis → Pajak untuk daya saing & investasi

Kesehatan fiskal → Produktif, Efisien, Daya Tahan, dan Sustainable



Pertumbuhan Ekonomi (%)



Inflasi (% yoy)



Nilai Tukar (Rp/USD)



Suku Bunga SPN (%)



Harga Minyak (US\$/barrel)



Lifting Minyak (ribu barrel/hari)



Lifting Gas (ribu barrel/hari)

| | Realisasi 2017 | Outlook 2018 | RAPBN 2019* |
|-----------------------------------|----------------|--------------|-------------|
| Pertumbuhan Ekonomi (%) | 5,1 | 5,2 | 5,3 |
| Inflasi (% yoy) | 3,6 | 3,5 | 3,5 |
| Nilai Tukar (Rp/USD) | 13.384 | 13.973 | 15.000 |
| Suku Bunga SPN (%) | 5,0 | 5,0 | 5,3 |
| Harga Minyak (US\$/barrel) | 51 | 70 | 70 |
| Lifting Minyak (ribu barrel/hari) | 804 | 775 | 775 |
| Lifting Gas (ribu barrel/hari) | 1.142 | 1.116 | 1.250 |

Upaya Peningkatan Penerimaan Pajak pada Tahun 2019

- DJP dapat melakukan meningkatkan penerimaan pajak dengan meningkatkan jumlah wajib pajak terutama dari UMKM yang saat ini berjumlah 56 juta, dengan adanya kebijakan penurunan tarif PPh untuk UMKM menjadi 0,5% (PP23 Tahun 2018) dan aturan tentang tata cara dan prosedur pemajakan bagi para pelaku *e-commerce* yang berlaku mulai berlaku mulai 1 April 2019 (PMK No 210/PMK.010/2018).
- Penyesuaian tarif PPh 22 Impor atas 1147 pos dari 2,5% dan 7,5% menjadi 7,5% dan 10% (PMK [110/PMK.010/2018](#)).
- Penggunaan Data *Automatic Exchange of Information* dan *Exchange of Information*, serta keterbukaan informasi keuangan untuk tujuan perpajakan dalam meningkatkan kepatuhan wajib pajak.
- Penerepan ketentuan-ketentuan terkait dengan perpajakan internasional terkait dengan penerapan BEPS Action di Indonesia, Seperti *Transfer Pricing*, *Treaty Abuse*, *Digital Economy* dan ketentuan perpajakan internasional lainnya.

Tantangan Yang dihadapi pada Tahun 2019

- Terjadinya perlambatan ekonomi yang dipengaruhi oleh faktor global dan domestik

Faktor Global:

- Perang dagang US vs China
- Peningkatan suku bunga global yang dipicu oleh kenaikan suku bunga FFR
- Pertumbuhan volume perdagangan global diperkirakan akan sedikit turun

Faktor domestik

- Tahun 2019 merupakan tahun politik karena adanya pemilihan umum presiden dan legislatif sehingga diperkirakan pada awal tahun masih mengalami perlambatan ekonomi.



Terima kasih