



IKATAN AKUNTAN INDONESIA
Institute of Indonesia Chartered Accountants

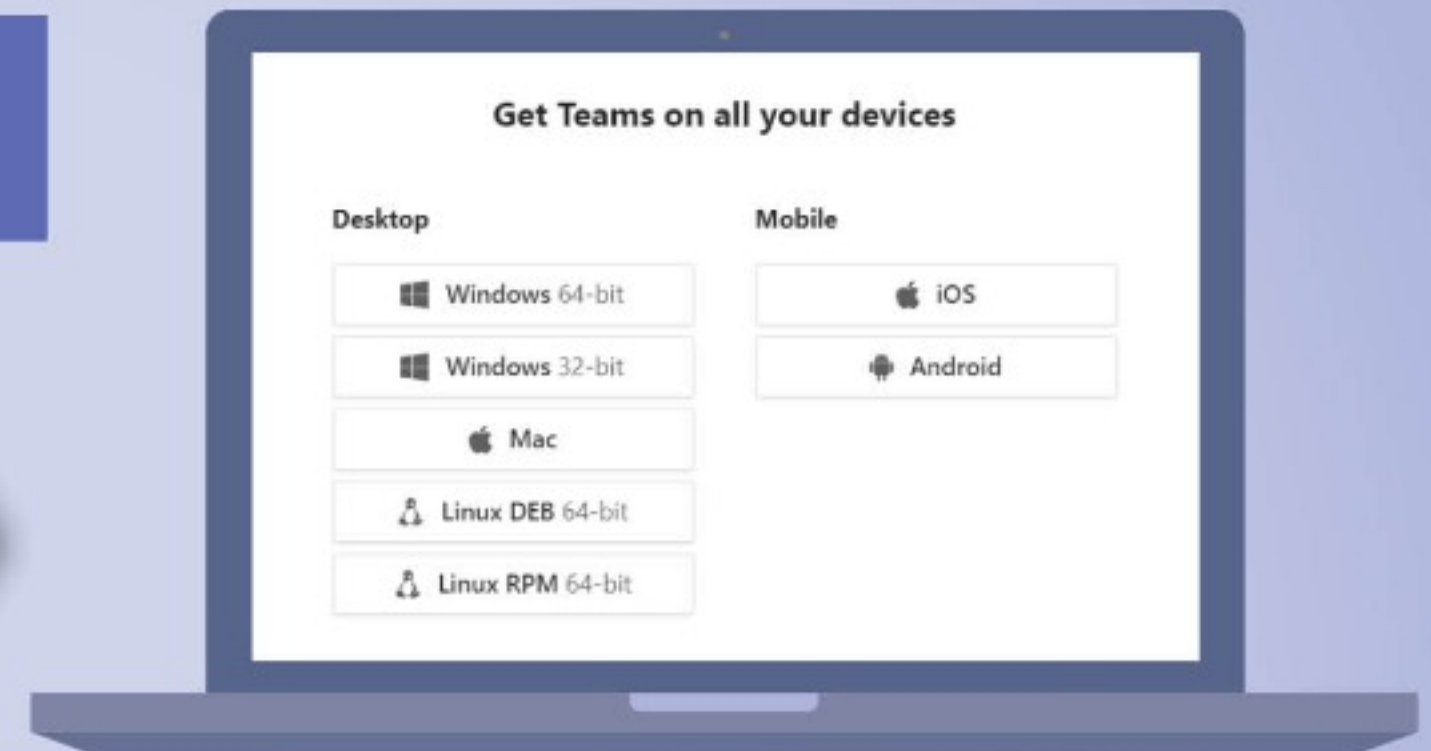
Prakarsa
6.1

Menguasai Perubahan,
Menyiapkan Masa Depan!

CA
Tentukan
Kesuksesanmu

PANDUAN MENJADI PESERTA PELATIHAN ONLINE IAI

A Tahapan Persiapan




1 *Download* akun Microsoft Team pada halaman
<https://teams.microsoft.com/downloads>

2 Lakukan Instalasi Microsoft Team

3 Khusus untuk Anggota IAI setelah selesai
download aplikasi Ms Team dapat
langsung diakses dengan menggunakan
akun @akuntanindonesia.or.id

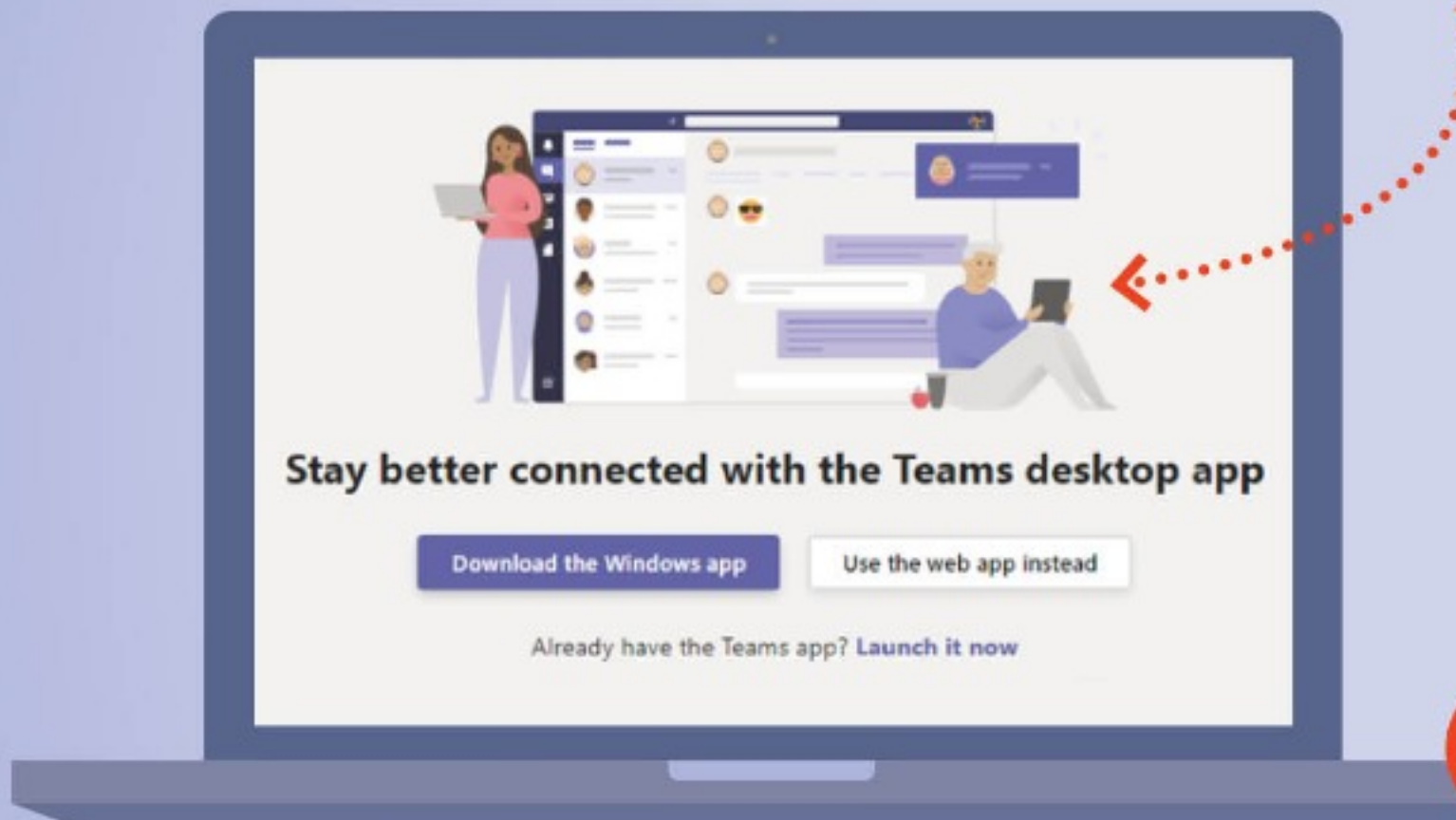
4 Untuk non Anggota lakukan registrasi
akun Ms Team terlebih dahulu di <https://teams.microsoft.com/start> lalu klik Sign In



5 Pada halaman **Sign In**
silahkan membuat akun
dengan klik **“Create One”**.
peserta dapat mengguna-
kan email pribadi untuk
melakukan pendaftaran



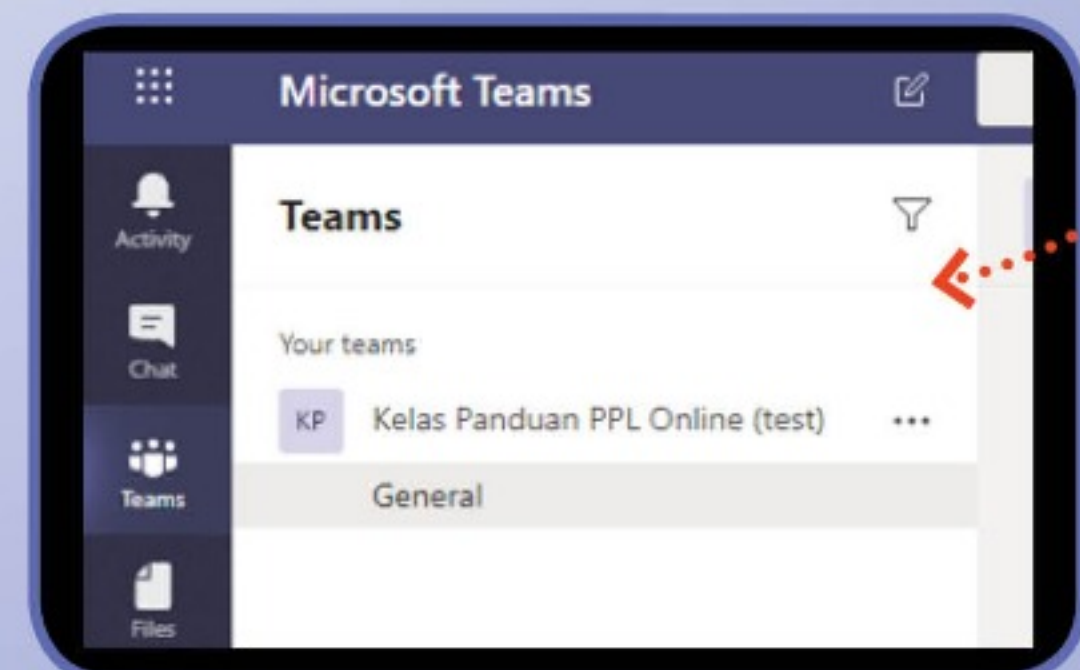
6 Klik **“Open Microsoft Teams”** untuk membuka aplikasi Ms Team, selanjutnya peserta akan diarahkan untuk ke halaman seperti gambar di bawah ini.



8 Jika belum mempunyai aplikasi Ms Team, peserta dapat memilih **“Download the windows app”** untuk me-download aplikasi Ms. Team atau pilih **“Use the web app instead”** untuk mengakses aplikasi Ms. Team melalui web browser (disarankan menggunakan browser Google Chrome)

7 Jika sudah mempunya aplikasi Ms Team, silahkan buka aplikasi dan *login* menggunakan akun yang sudah terdaftar pada Ms Team atau untuk anggota IAI dapat menggunakan akun **@akuntanindonesia.or.id**

9 Berikut pada gambar di bawah halaman Ms Team yang menunjukkan bahwa peserta sudah tergabung di dalam kegiatan Pelatihan Online IAI





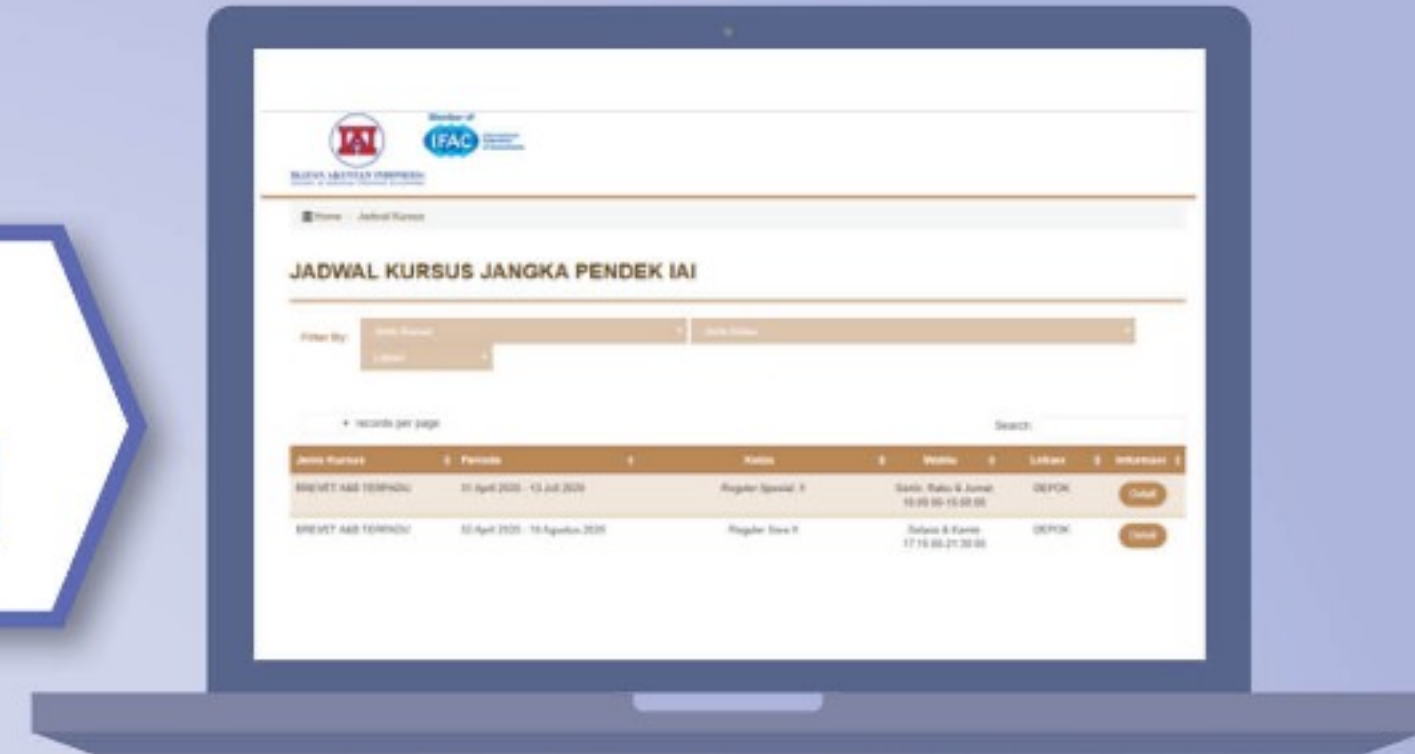
IKATAN AKUNTAN INDONESIA
Institute of Indonesia Chartered Accountants

Prakarsa
6.1

Menguasai Perubahan,
Menyiapkan Masa Depan!

CA!
Tentukan
Kesuksesanmu!

B Tahapan Pendaftaran Kegiatan Pelatihan IAI



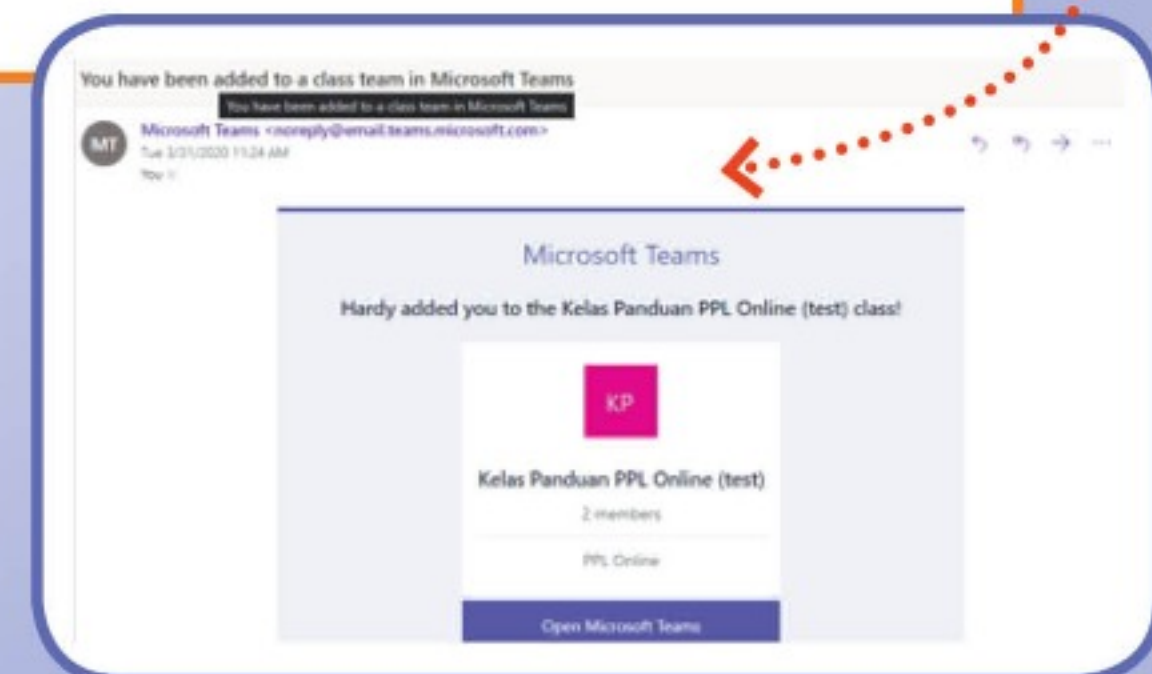
1 Lihat jadwal pelatihan IAI pada *website* IAI (<http://iaiglobal.or.id/v03/PPL/>)

2 Lakukan pendaftaran kegiatan dengan melengkapi formulir dan ketikkan/input email akun Microsoft Team untuk Non Anggota atau **@akuntanindonesia.or.id** untuk anggota IAI

3 Untuk Anggota IAI cek email, yang dapat dengan menggunakan **@akuntanindonesia.or.id** di <https://login.microsoftonline.com> lalu pilih menu Outlook

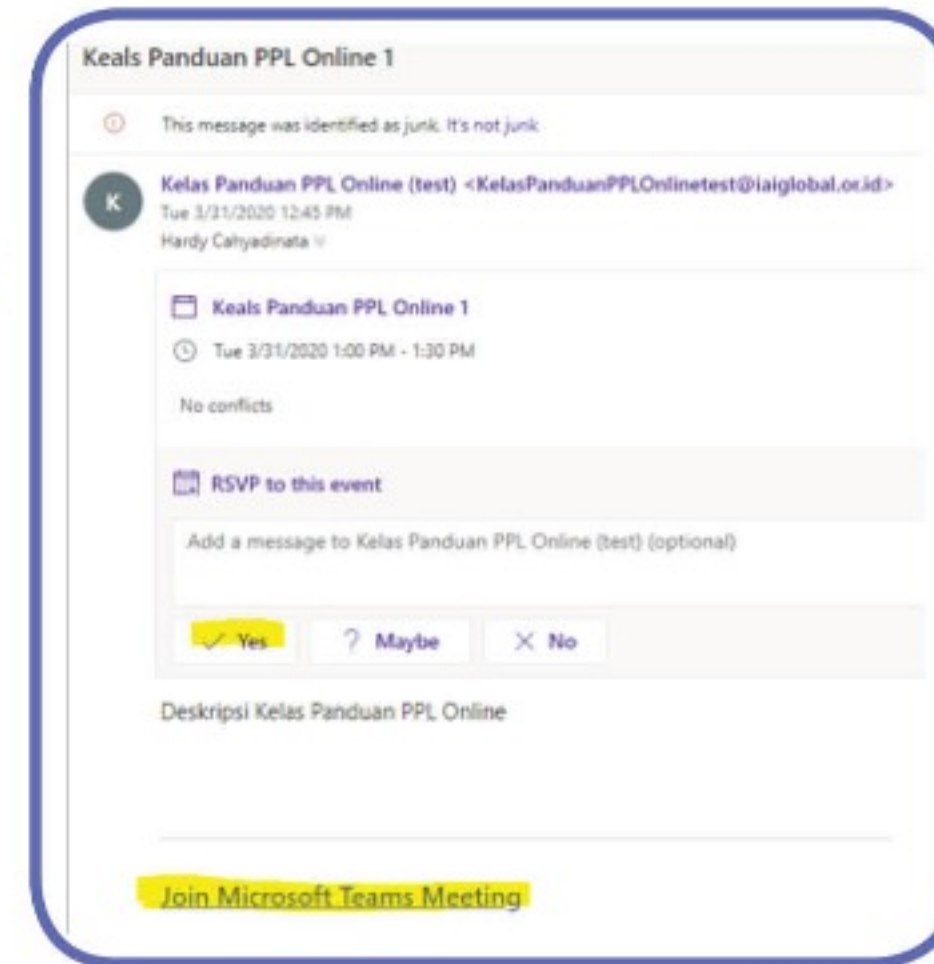
4 Untuk Non Anggota IAI cek email yang telah didaftarkan pada akun Microsoft Teams di <https://login.microsoftonline.com> lalu pilih **Outlook**

5 Jika pada email tampil halaman seperti gambar dibawah ini menandakan Anda sudah terkonfirmasi menjadi peserta Pelatihan Online IAI



10 Untuk memulai Pelatihan Online ada dua cara sebagai berikut:

- Pada *inbox* email peserta akan tampil email undangan Pelatihan Online, silahkan klik **“Accept”** untuk menyetujui/konfirmasi, lalu klik link **“Join Microsoft Team Meeting”** untuk mengikuti Pelatihan Online jika waktu kelas pelatihan sudah dimulai
- Akses aplikasi Ms Team, pada halaman Ms. Team akan tampil *schedule* dan tombol **“Join”** untuk mulai mengikuti kelas Pelatihan Online



- Setelah klik tombol **“Join”** akan tampil halaman **“Online Class”** dan Anda siap mengikuti dan mendengarkan Instruktur memberikan materi kelas online

