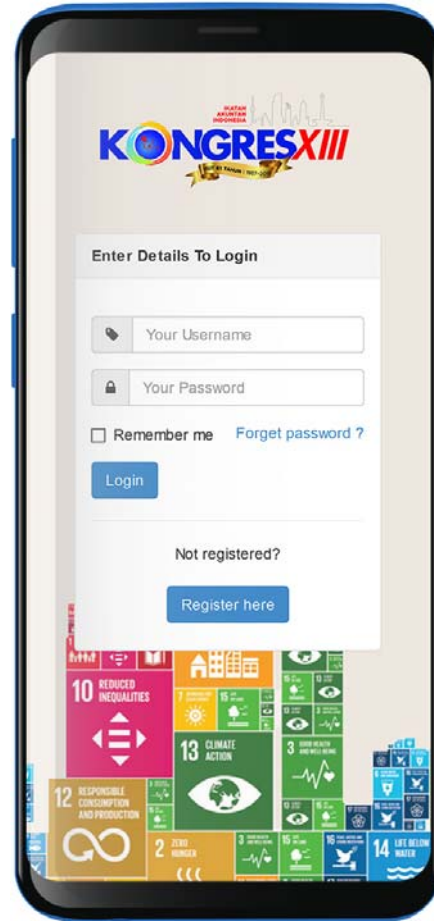


# Panduan Penggunaan Aplikasi Kongres IAI XIII

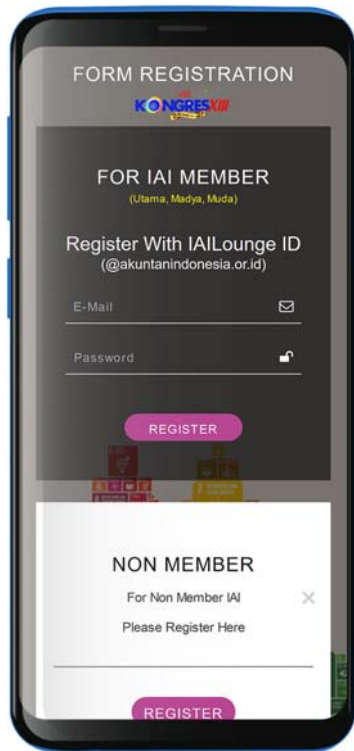


## Halaman Awal



- Jika Anda sudah melakukan registrasi Kongres IAI XIII, bagi anggota aktif IAI silakan memasukan username dan password IAI Lounge dan untuk non anggota masukan username dan password yang terdaftar untuk masuk ke dalam aplikasi.
- Jika belum registrasi, silakan klik tombol “Register here” untuk mendaftar.
- Khusus untuk yang sudah mendaftar kongres, Jika Anda lupa password, Anda dapat klik link “Forgot Password” dan isikan alamat email yang terdaftar

## Halaman Registrasi



The image shows a smartphone screen displaying a registration form titled "FORM REGISTRATION" for "KONGRES XIII". The form is divided into two sections: "FOR IAI MEMBER" and "NON MEMBER".

**FOR IAI MEMBER**  
(Utama, Madya, Muda)

Register With IAILounge ID  
(@akuntanindonesia.or.id)

E-Mail

Password

**REGISTER**

**NON MEMBER**

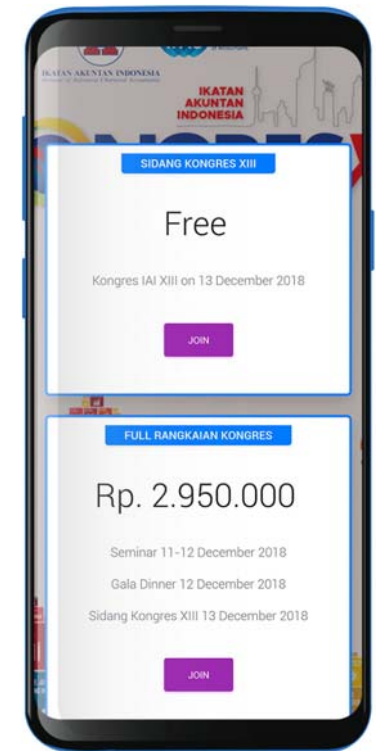
For Non Member IAI

Please Register Here

**REGISTER**

- Halaman ini muncul setelah Anda mengklik tombol "Register here" di halaman awal
- Untuk mendaftar, jika Anda sudah menjadi Anggota IAI, maka isi form "For IAI Member" dengan username dan password yang sudah terdaftar di IAI Lounge.
- Jika Anda Non Member, silakan mengisi form "Non Member" dengan alamat email yang akan didaftarkan

- Setelah Anda mengisi username dan password di form "For IAI Member", maka akan ada pilihan "Free" jika Anda hanya ingin mengikuti Sidang Kongres IAI XIII saja dan silakan lengkapi form yang disediakan
- Jika Anda ingin mengikuti Rangkaian Seminar dan Kongres IAI silakan pilih pilihan bagian bawah.



The image shows a smartphone screen displaying two registration options for the 13th IAI Congress.

**SIDANG KONGRES XIII**

Free

Kongres IAI XIII on 13 December 2018

**JOIN**

**FULL RANGKAIAN KONGRES**

Rp. 2.950.000

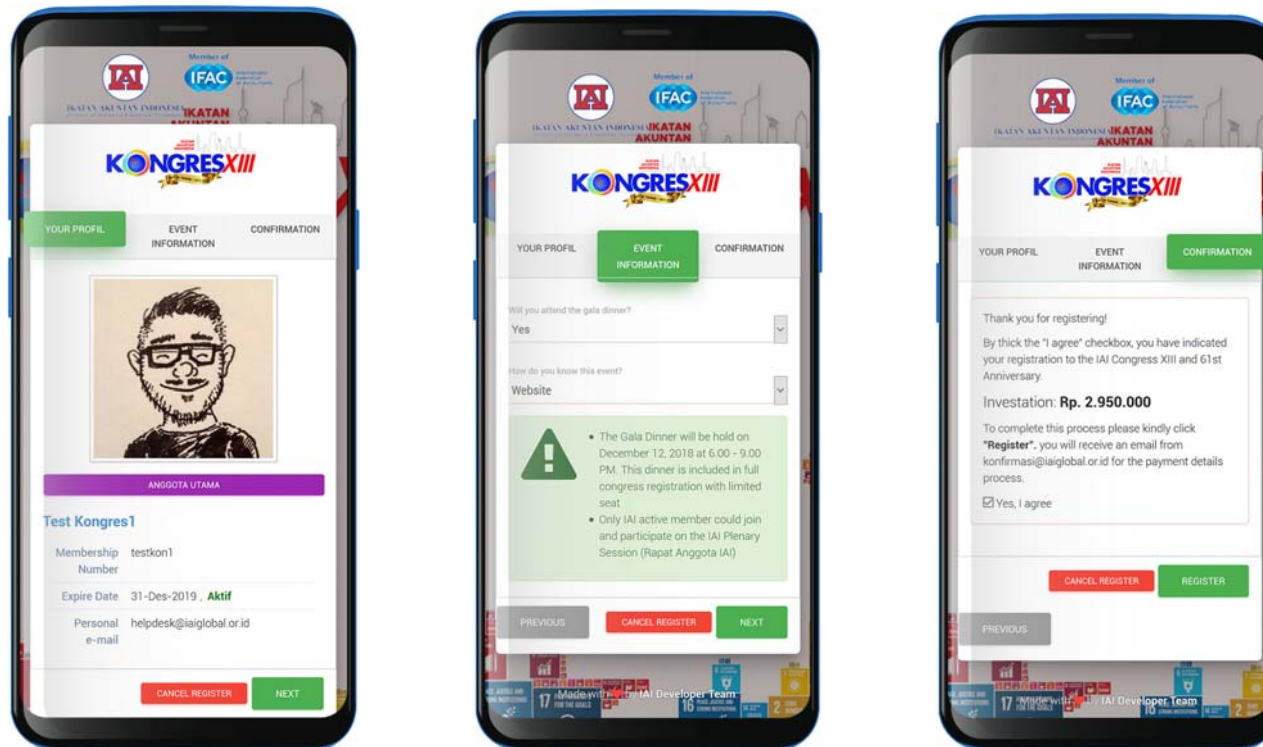
Seminar 11-12 December 2018

Gala Dinner 12 December 2018

Sidang Kongres XIII 13 December 2018

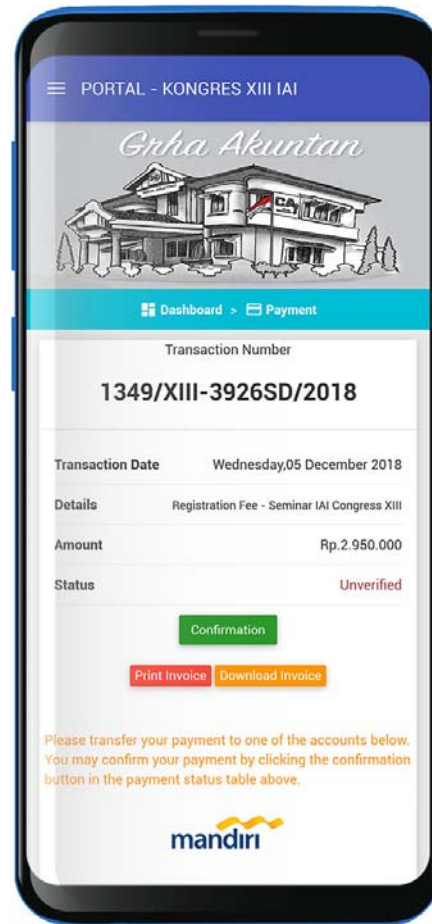
**JOIN**

## Halaman Registrasi Full Rangkaian Kongres



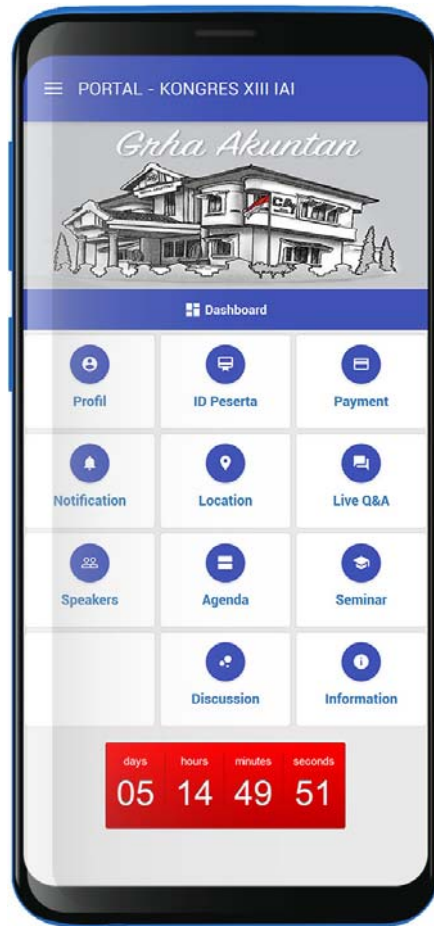
Lakukan pendaftaran dan silakan mengisi form sesuai dengan data Anda, setelah Anda klik tombol "Register" maka Anda akan mendapatkan E-mail bahwa Anda telah terdaftar dan silakan lakukan pembayaran

## Halaman Transaksi Pembayaran



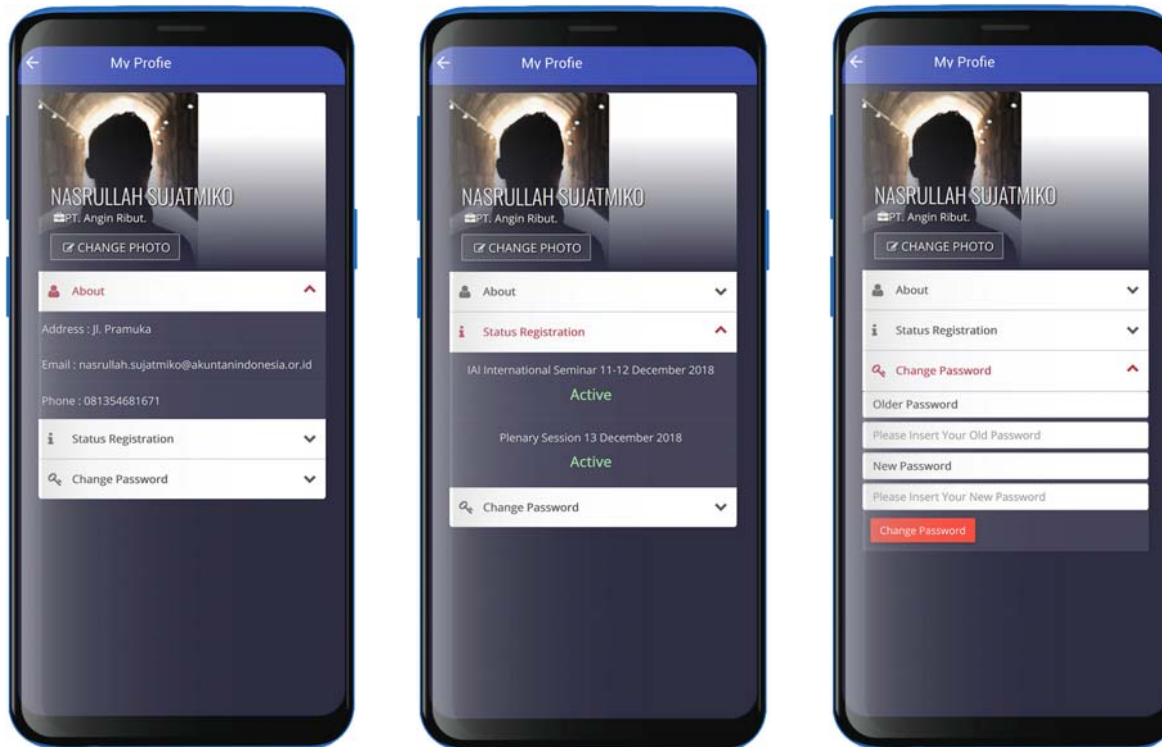
- Setelah selesai pendaftaran, silakan lakukan pembayaran dan lakukan konfirmasi pembayaran
- Anda dapat mengakses halaman Dashboard, tetapi bila pembayaran belum dilakukan, Anda tidak dapat mengakses beberapa fitur di Dashboard, seperti fitur "ID card" yang akan digunakan untuk absen di acara Kongres IAI XIII.

## Halaman Utama Aplikasi / Dashboard



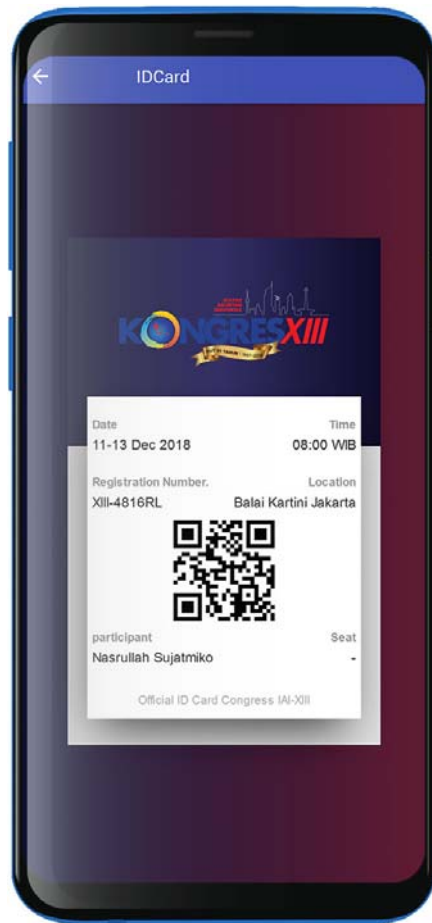
Berikut tampilan utama, di sini Anda dapat mengakses fitur-fitur yang dapat Anda gunakan selama Kongres IAI XIII berlangsung

## Halaman My Profile



Di halaman “My Profile” Anda mendapatkan informasi mengenai data diri, status registrasi, dan dapat mengubah password.

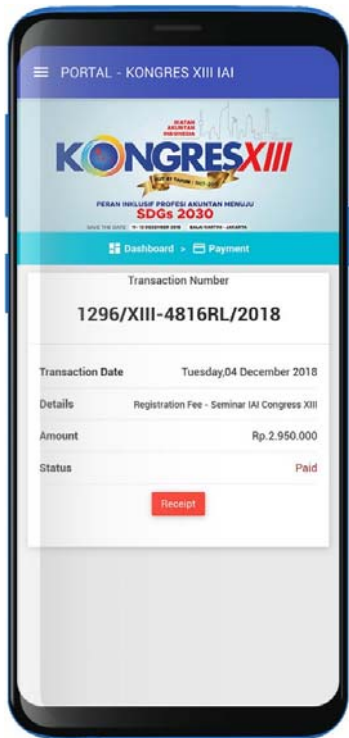
## Halaman ID Card



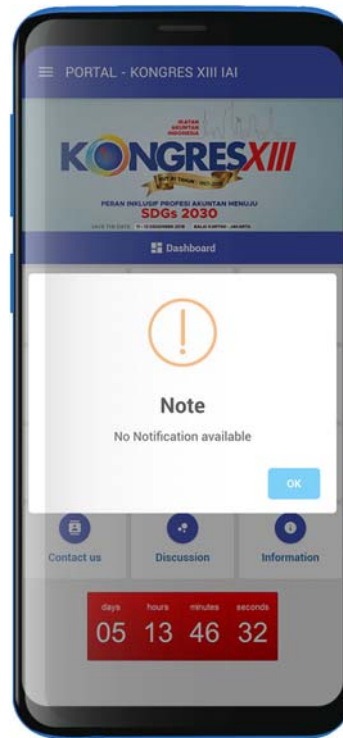
Halaman ID Card digunakan untuk melakukan absen selama rangkaian acara Kongres IAI XIII, Anda dapat menunjukkan halaman ini ke petugas registrasi. Berisi informasi nomor registrasi, lokasi, waktu, area tempat duduk, partisipan, dan QR Code yang akan di scan untuk absen



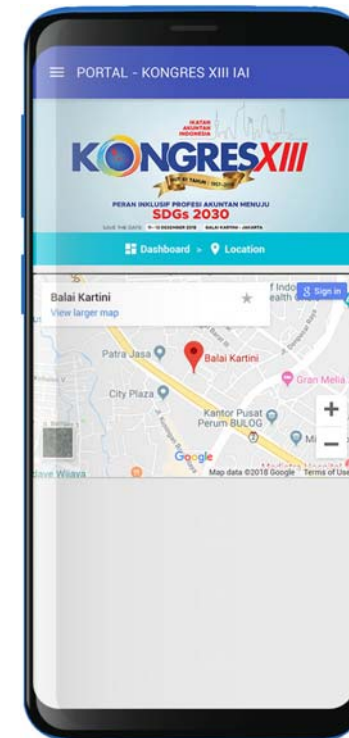
## Halaman Detail



Halaman “Payment” berisi informasi transaksi pembayaran, apakah pembayaran sudah dilakukan atau belum melakukan pembayaran

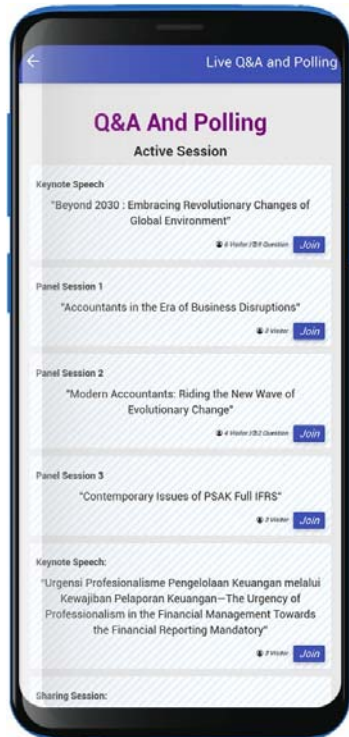


Halaman “Notification” berisi notifikasi yang Anda terima

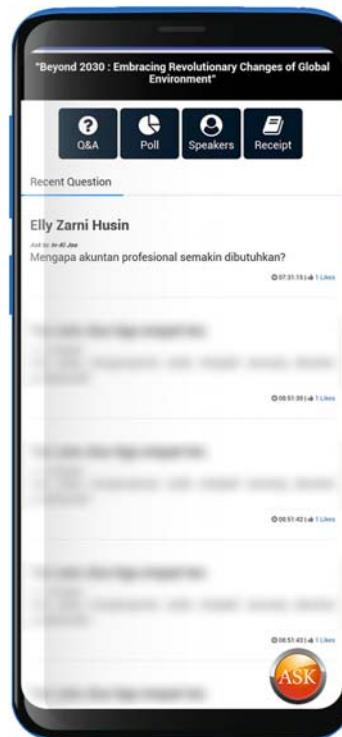


Halaman “Location” berisi informasi tempat acara berlangsung

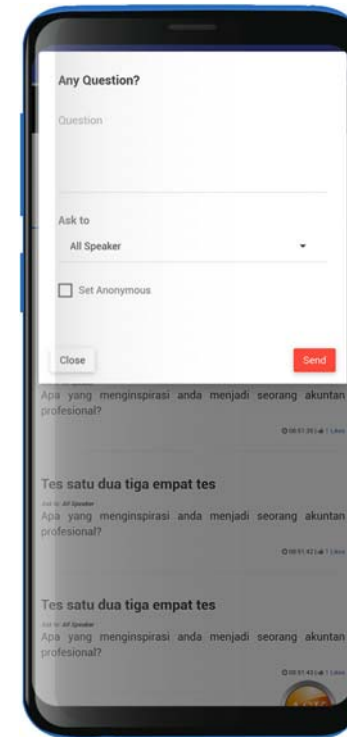
## Halaman Live Q&A and Polling



Halaman “Live Q&A and Polling” berisi sesi untuk tanya jawab di setiap panel acara/seminar. Klik tombol “Join” pada sesi yang diikuti dan dapat memasukan pertanyaan sesuai tema acara/seminar secara online



Halaman “Live Q&A” berisi pertanyaan peserta yang mengikuti sesi panel yang diikuti. Anda dapat bertanya dengan menekan tombol “ASK”

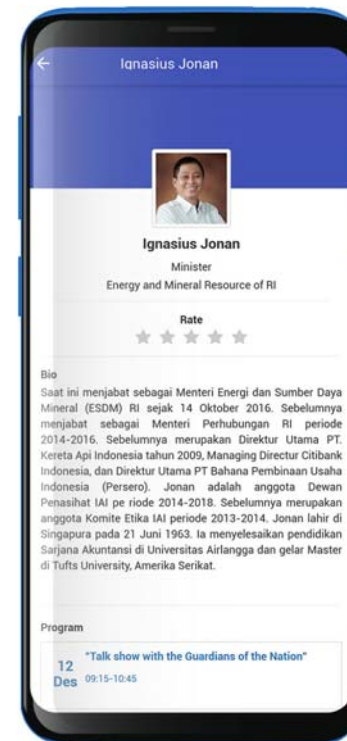


Halaman “Question” muncul setelah tombol “ASK” ditekan, Anda dapat bertanya kepada pembicara sesuai dengan sesi panel yang Anda ikuti.

## Halaman Speaker / Pembicara

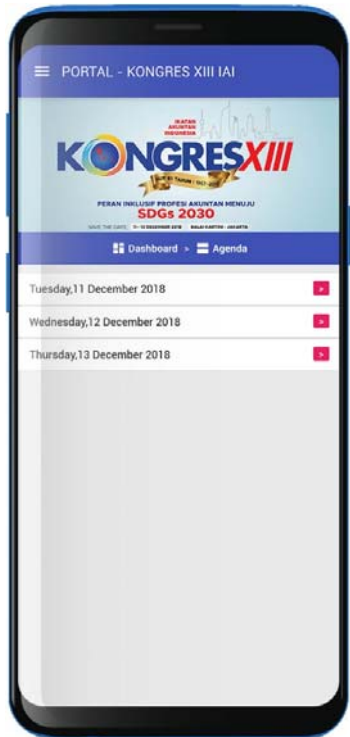


Halaman "Speaker" berisi informasi mengenai pembicara-pembicara yang hadir di acara Kongres IAI XIII



Halaman ini adalah halaman profil pembicara, Anda dapat memberikan rating, melihat biografi, dan jadwal pembicara di acara

# Halaman Agenda



Halaman “Agenda” berisi informasi agenda acara yang diadakan.



Halaman “List Agenda” berisi informasi agenda per hari



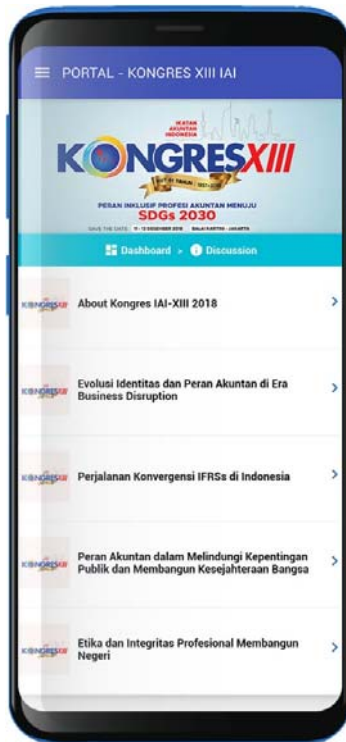
Halaman “Detail agenda” berisi informasi detail acara persei

## Halaman Seminar

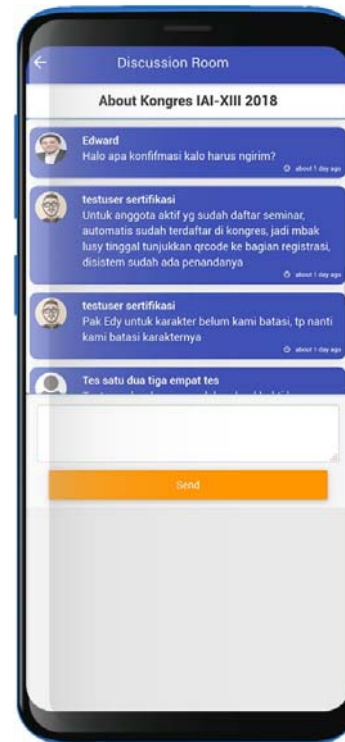


Halaman Seminar berisi informasi kegiatan seminar yang diadakan

# Halaman Discussion

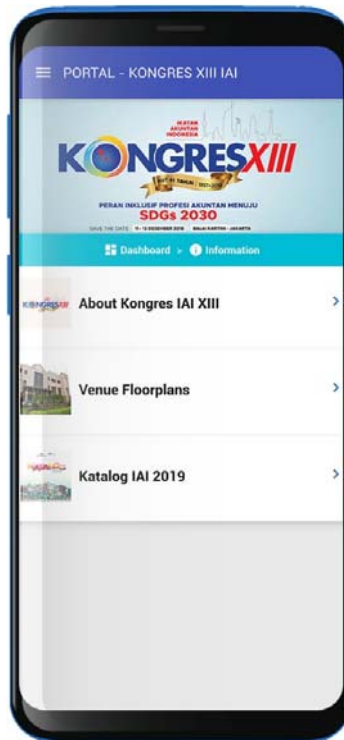


Halaman “Discussion” adalah halaman interaksi antar peserta untuk berdiskusi mengenai tema-tema yang ada




Halaman ini adalah tempat berdiskusi sesuai tema yang diminati

# Halaman Information



Halaman “Information” berisi informasi yang terbaru mengenai Kongres IAI XIII



Halaman ini adalah halaman detail untuk informasi yang Anda pilih, seperti venue floorplan dan area tempat duduk